



СУПЕРЛІГА
ВОЛЕЙБОЛ

2024-2025 | ЖІНКИ



СУПЕРЛІГА
ВОЛЕЙБОЛ

2024-2025 | ЧОЛОВІКИ

Передсезонна фотосесія

Є обов'язковою і необхідною для
подальшого використання знімків у
промо-матеріалах клубу та Суперліги.

Технічні вимоги

Готові фотографії потрібно залити на гугл диск, [за посиланням](#), створивши нову папку, та підписавши назвою клубу та датою зйомки.
Обов'язково перевірити налаштування доступу “редактор” для всіх, хто має посилання.

Фотосесію потрібно проводити або у залі для тренування з додатковим світлом, або у студії з реквізитом.

Важливо, щоб фон на фотографіях був нейтральним - без великої кількості деталей, бажано зовсім чистим.

Фотографії потрібно віддати у двох форматах, створивши відповідні окремі папки у папці вашого клубу:

оброблені - у JPEG без стиснення

необроблені - у RAW

Груповий знімок команди

команди

Груповий знімок команди в два ряди (сидячий та стоячий) без тренерського штабу та працівників клубу.

Груповий знімок команди в два ряди (сидячий та стоячий) з тренерським штабом та іншими представниками клубу.



Груповий знімок команди

Груповий знімок команди -
серія фанових веселих фото:
можна стрибати, посміхатися,
веселитися, робити селфі,
обніматися.



Колеги по позиціям

На одному знімку мають бути 2-3 колеги по позиціям у грі, на ще одному - тренерський штаб, і так далі.

До цієї серії можна додати фанові фото, де гравці веселяться, обнімаються, тощо.



Групове фото

Групове фото у повний зріст трьох провідних гравців команди (яких гравців вважати такими має визначити клуб):

- серйозні фото;
- усміхнені фото.



Повний зріст

Фото кожного гравця та тренера у повний зріст з м'ячем та без:

- анфас;
- трошки вбік;
- фанова (погратися з м'ячем, показати емоції перемоги та веселощів).




Від пояса

Фото кожного гравця та тренера від пояса з м'ячем та без:

- анфас;
- трошки вбік;
- фанова


(погратися з м'ячем, показати емоції перемоги та веселощів).



Від пояса

Фото кожного
гравця та тренера
від пояса та у
повний зріст
з м'ячем, стиснутим
у руках:

- анфас;
- в оберті;
- знизу.



Зі спини

Фото кожного гравця зі спини від сідниць до голови, щоб добре було видно ігровий номер та прізвище (з м'ячем та без).




Від пояса + у повний зріст

Фото кожного
гравця від пояса + у
повний зріст з м'
ячем на витягнуту
руку.




Варіації атакуючого удару

Фото кожного гравця у повний зріст та від пояса у різних варіаціях атакуючого удару.



Варіації атакуючого удару

Фото кожного
гравця у повний
зріст зі спини з
імітацією
атакуючого удару.



Варіації атакуючого удару

Фото кожного
гравця у повний
зріст з імітацією
атакуючого удару:

- анфас;
- профіль.

